

**ШЖҚ «ПАВЛОДАР ОБЛЫСТЫҚ БАЛАЛАР АУРУХАНАСЫ» КМК-НЫҢ  
2016 ЖЫЛДЫҢ  
ЖҰМЫСЫ ЖӨНІНДЕГІ ЕСЕП**

Павлодар облыстық балалар ауруханасы – Павлодар облысының балаларына стационарлы, стационар алмастыратын және консультациялық-диагностикалық көмек көрсететін, қуаты 300 төсек, көп бейінді балалар емдеу-алдын алу ұйымы.

Аурухананың құрамында келесі мамандандырылған бөлімшелер бар:

1. Жан сақтау бөлімшесі – 6 төсек
2. Хирургиялық бөлімше – 45 төсек
3. Травматологиялық бөлімше – 50 төсек, соның ішінде, 10 нейрохирургиялық төсек, 6 күйік төсегі, қалпына келтіру емінің 5 төсегі
4. Отоларингологиялық бөлімше – 35 төсек, соның ішінде, 10 жақсүйек-беттік хирургиясының 15 төсегі
5. Офтальмологиялық бөлімше – 25 төсек, содан басқа, күндіз болуға арналған 5 төсек
6. Неврологиялық бөлімше – 50 төсек, соның ішінде, қалпына келтіру емінің 5 төсегі, содан басқа, стационар алмастыратын көмектің 5 төсегі
7. Кардионефрологиялық бөлімше – 45 төсек, соның ішінде, нефрологиялық 17 төсек, кардиологиялық 28 төсек, содан басқа, стационар алмастыратын көмектің 5 төсегі
8. Соматикалық бөлімше – 50 төсек, содан басқа, күндізгі стационардың 5 төсегі
9. 20 төсекке арналған Балалар амбулаториялық хирургия орталығы жұмыс істейді.

**2016 жыл ішіндегі кадрлық жұмыс**

Барлығы штатта **403** қызметкер, соның ішінде, **58** дәрігер, **167** медбике, **178** өзге персонал. Есептік кезең ішінде дәрігерлер – **3** адам (Аладова М.М., Вороховко Р.О., Жанболатова Н.Қ.), орта медперсонал - **39** адам келді; **6** – дәрігер (Садырбалин Е.Қ., Біләлова Ә.М., Елеусізова Ж.Б., Өтебәлиев Р.С., Асанбаева Д.А., Төлегенов М.М.), орта медперсонал – **29** адам кетті.

Санаттары бар дәрігерлердің барлығы – **41** (2015 жыл – **39**) адам, соның ішінде, 31 адамның жоғары және бірінші санаттары бар, бұл санаты бар дәрігерлердің қатарынан **75,6 %**-ды құрайды. 10 дәрігердің екінші санаты бар.

Санаты жоқ қатарынан **6** дәрігер (**21** дәрігерден **6**) – бұл санат алуға мүмкін болмай отырған аз жұмысы өтілі бар жас мамандар.

Дәрігерлік кадрлардың санаттылығы **78,8 %**-ды құрайды (2015 жыл – **73,6%**).

Содан басқа, резидентурадан **6** адам өтуде, соның ішінде, **4** резидентпен еңбек келісімдері жасалған, **2** резидентпен еңбек келісімдері жан сақтау бөлімшесіндегі жұмыс ерекшелігін ескере отырып, 2017 жылдың басында келісілетін болады.

**№ 1-кесте**

**Кадрлармен жұмыс**

№	Атауы	Дәрігерлер		Орта медперсонал	
		2016 ж.	2015 ж.	2016 ж.	2015 ж.
1.	Барлығы	58	63	167	168



2.	Штат бойынша	93,5	93,75	189,5	185,5
3.	Қамтамасыз етілуі	100%	100%	100%	100%
4.	Жас мамандар	6	10	44	40
5.	Санаттары бар	41-78,8%	39-73,6%	88-71,5%	100-78,1%
6.	Жоғары	19-36,5%	19-35,8%	45-36,6%	56-43,8%
7.	Бірінші	12-23,1%	10-18,9%	23-18,7%	26-20,3%
8.	Екінші	10-19,2%	10-18,9%	20-16,3%	20-15,6%
9.	Санаты жоқ	11	14	35	28
10.	Санатын растады	0	2	1	7
11.	Қайта даярлау	0	2	2	2
12.	Біліктілігін жоғарылату	72	80	68	63

Медбикелердің барлығы – **167** адам (соның ішінде, 21 медбике декреттік демалыста), **44** медициналық бике жас маман болып табылады. **88** (2015 жыл – **100**) орта медициналық қызметкердің санаты бар, санаттылық **71,5 %-ды** (2015 жыл – **78,1 %**) құрайды.

Дәрігерлік кадрлардың және орта медперсоналдың біліктілігін жоғарылату жоспарлары табысты орындалуда.

2016 жыл ішінде **72** дәрігер (2015 жыл – **82**) оқудан өтті, соның ішінде:

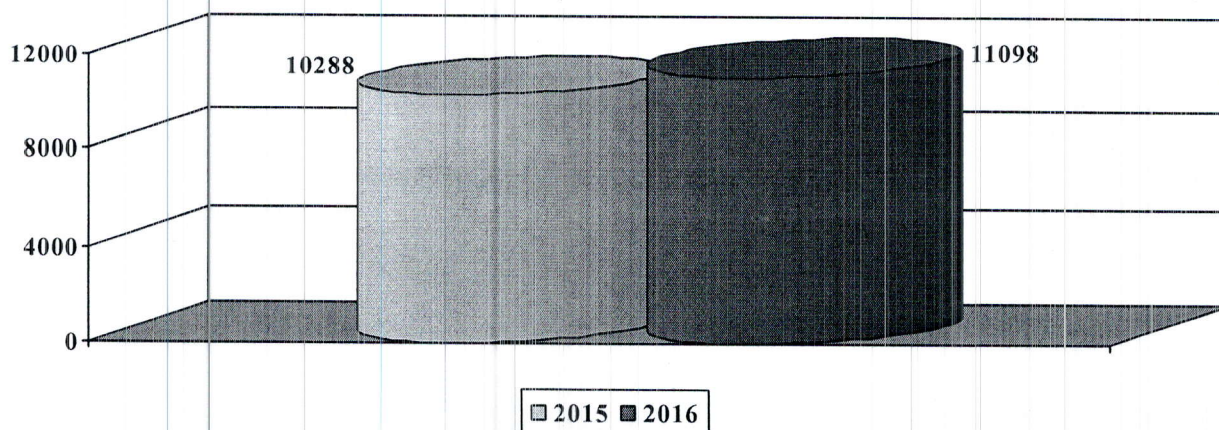
- Қайта даярлау – 0 (2015 жыл – 2);
- Жетілдіру – 19 дәрігер (2015 жыл – 41);
- Мастер-класстарға, семинарларға, конференцияларға қатысу – 53 дәрігер (2015 – 39);

Орта медициналық қызметкерлер арасында 2016 жыл ішінде дипломнан кейінгі оқудан 2015 жылға біліктілігін жоғарылату жоспарына сәйкес, **70** (2015 жыл – **65**) өтті.

### Стационардың қызметі

Статистика деректеріне сәйкес, 2016 жыл ішінде ОБА стационары бойынша барлығы – **11 098** (2015 жыл ішінде – **10 288** емделді) науқас емделді, бұл өткен жылмен салыстырғанда **810** жағдайға (**7,9 %-ға**) артық.

**№ 11-диаграмма**  
**2015-2016 жж. ішінде науқастар емделді**

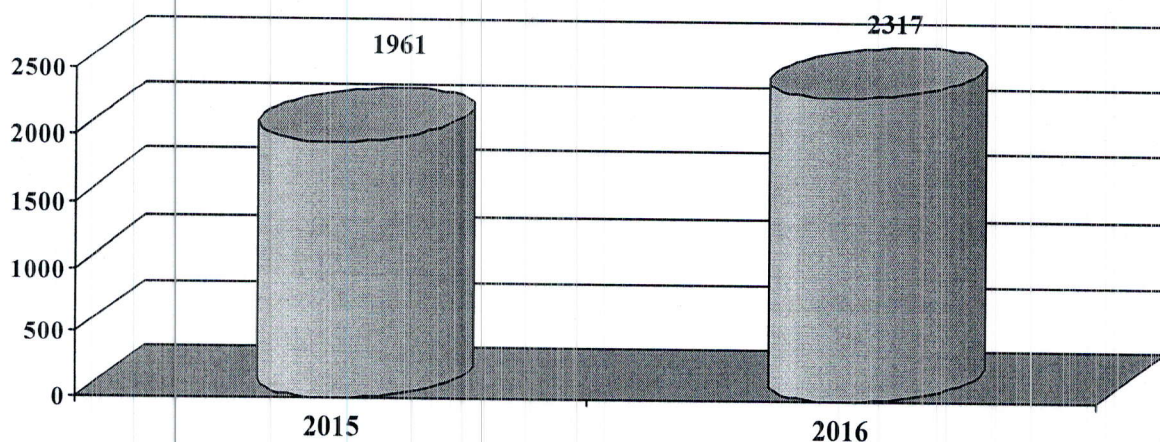




2016 жыл ішінде күндізгі стационар бойынша – 2 317 науқас емделді, 2015 жылдың ұқсас кезеңі ішінде – 1 961 емделді, бұл өткен жылмен салыстырғанда 356 науқасқа (18,2 %-ға) артық.

№ 12-диаграмма

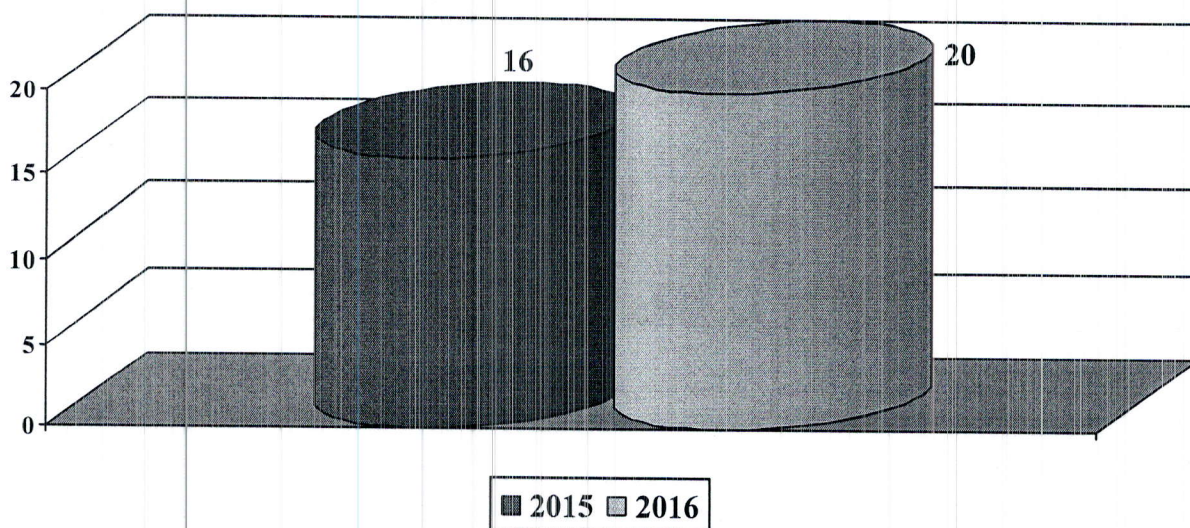
**2015-2016 жж. ішіндегі стационар алмастыратын көмек  
(науқастар емделді)**



ЖММК бойынша хирургиялық пен травматологиялық бейіннің – 20 науқасы емделді (2015 жыл – 16), бұл бекітілген жоспарға сәйкес келеді.

№ 13-диаграмма

**2015-2016 жж. ішінде ЖММК көрсету**



Емдеудің орташа ұзақтығы – 8,5 күнді құрды (2015 ж. – 9,2), төсек айналымы – 37,0 (2015 ж. – 34,3). Төсек жұмысы – 313,7 күн (2015 ж. – 314,8).

**2015-2016 жж. ішіндегі  
стационардың қызметі**

№ 4-кесте

№	Көрсеткіштер	2016 жыл	2015 жыл	%
1.	Төсектердің саны	300	300	100,0

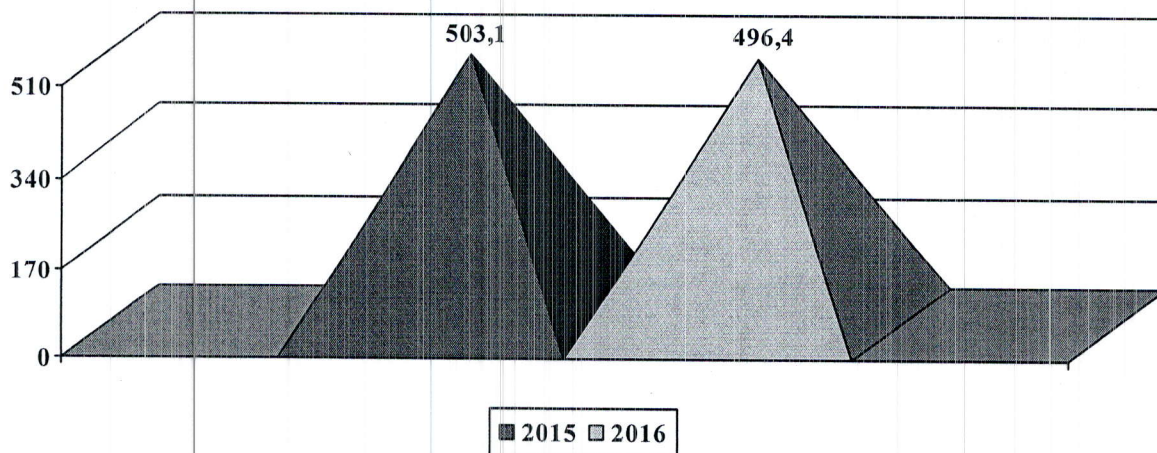


2.	Төсек-күн өткізілді	94 112	94 441	99,7
3.	Науқастар келіп түсті	11 109	11 319	107,7
4.	Науқастар үйге шығарылды, соның ішінде:	11 098	10 288	107,9
	- шұғыл	7 583	6 958	109,0
	- жоспарлы	3 515	3 330	105,6
	- қалалық	7 933	7 332	108,2
	- ауылдық	3 165	2 956	107,1
5.	Бір жасқа дейінгі балалар	933	833	112,0
6.	Төсек жұмысы	313,7	314,8	99,7
7.	Орташа болу ұзақтығы	8,5	9,2	92,4
8.	Төсек айналымы	37,0	34,3	107,9
9.	Қайтыс болды	16	13	123,1
10.	Өлім-жітімділік	0,14	0,13	107,7
11.	1 жасқа дейін қайтты	8	3	266,7
12.	1 жасқа дейінгі балалардың өлім-жітімділігі	0,86	0,36	238,9
13.	Бір тәулікке дейін қайтты	4	1	400,0
14.	Бір тәулікке дейінгі өлім-жітімділік	0,04	0,01	400,0

Стационарлық көмекті тұтыну деңгейі 496,4 (2015 жылы – 503,1) құрайды.

**№ 14-диаграмма**

**2015-2016 жж. ішінде стационарлық көмекті тұтыну деңгейі**



### ОБА-ның стационары бойынша емделген науқастардың құрылымы

Барлығы 2016 жыл ішінде – **11 098** (2015 жыл – **10 288**) науқас емделді, емделген науқастардың құрылымы:

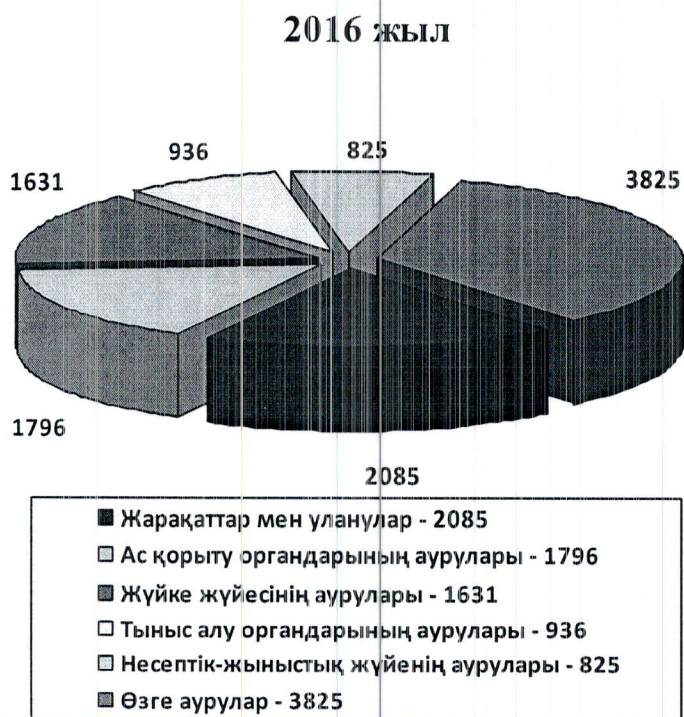
- 1 орында** – жарақаттар мен уланулар – **2 085 (18,8%)**, (2015 жыл – **1 816 (17,7%)**),
- 2 орында** – ас қорыту органдарының аурулары – **1 796 (16,2%)**, (2015 жыл – **1 520 (14,8%)**),
- 3 орында** – жүйке жүйесінің аурулары – **1 631 (14,7%)**, (2015 жыл – **1 356 (13,2%)**),
- 4 орында** – тыныс алу органдарының аурулары – **936 (8,4%)**, (2015 жыл – **813 (7,9%)**),



5 орында – несептік-жыныстық жүйенің аурулары – 825 (7,4%), (2015 жыл – 781 (7,6%)).

№ 15-диаграмма

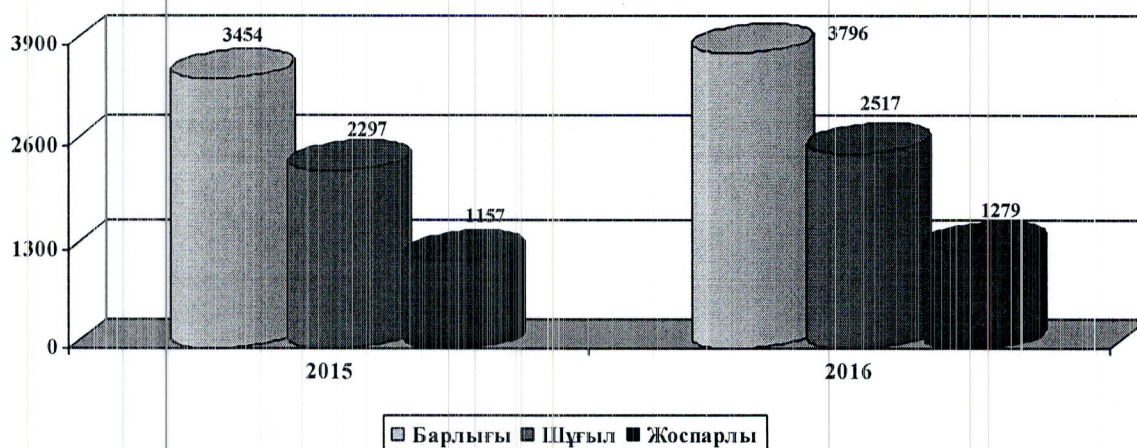
2015-2016 жж. ішінде ОБА-ның стационары бойынша емделген науқастардың құрылымы



2016 жыл ішінде хирургиялық бейіндегі бөлімшелерде – 3 796 ота, соның ішінде, шұғыл – 2 517, жоспарлы – 1 279 өткізілді, 2015 жыл ішінде 3 454 ота, соның ішінде, шұғыл – 2 297, жоспарлы – 1 157 өткізілді, бұл 2015 жылмен салыстырғанда 342 отаға (9,9 %) артық.

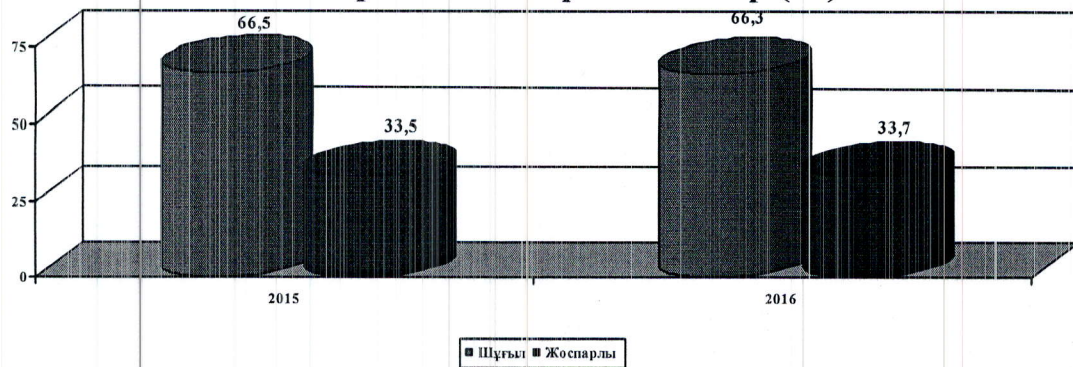
№ 16-диаграмма

2015-2016 жж. ішіндегі стационардың хирургиялық жұмысы





**2015-2016 жж. ішіндегі  
жоспарлы және шұғыл оталар (%)**



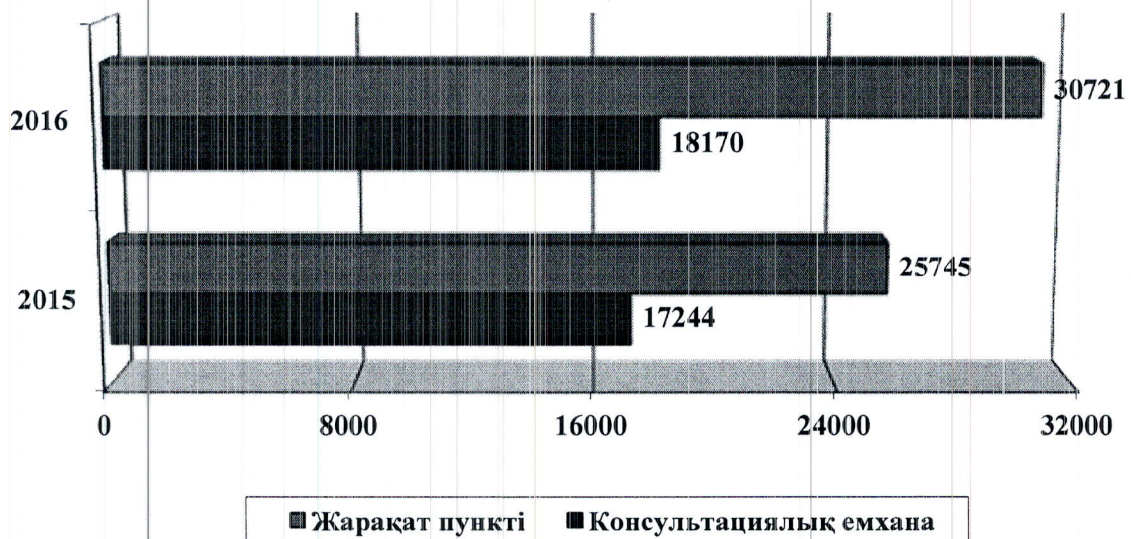
**Консультациялық-диагностикалық көмек**

Консультациялық емхана бойынша 2016 жыл ішінде - **18 170** адам келді (2015 жыл ішінде – **17 244**), бұл **926** адамға артық немесе **5,4 %-ға**.

Жарақат пункті бойынша 2016 жыл ішінде - **30 721** адам келді (2015 жыл ішінде – **25 745**), бұл **4 976** адамға артық немесе **19,3 %**.

## № 18-диаграмма

**2015-2016 жж. ішінде ОБА-ның консультациялық-диагностикалық емханасы  
мен жарақат пункті бойынша адамның келген саны**



**Стационар бойынша өлім-жітімділік**

Стационар бойынша 2016 жыл ішінде **16** бала (2015 жыл ішінде – **13**) қайтты.

Стационардың 2016 жыл ішіндегі жалпы өлім-жітімділік көрсеткіші **0,14 %-ды** (2015 жыл ішінде – **0,13 %**) құрды.

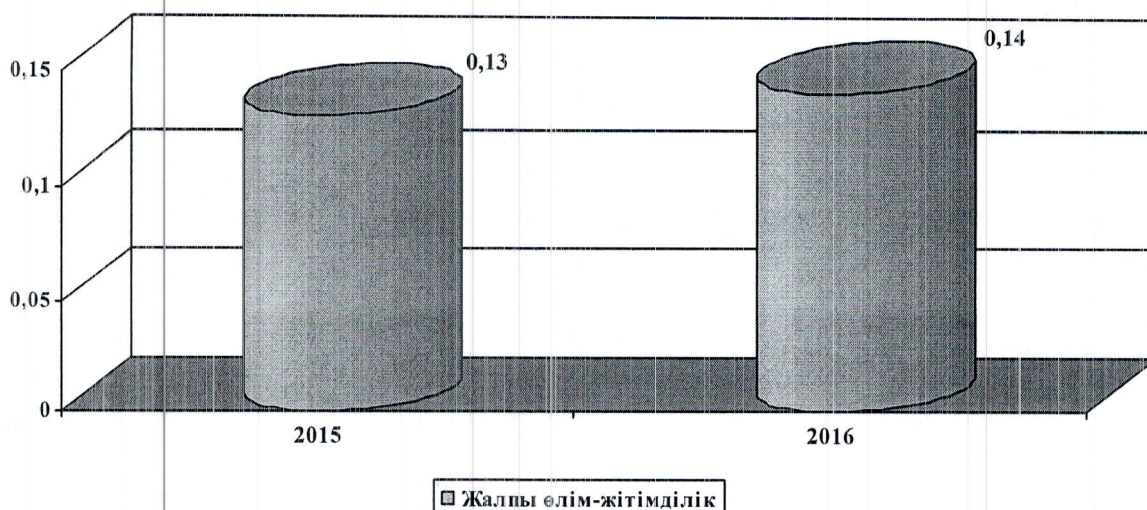
**1 жасқа дейін қайтыс болғандардың саны** 2016 жыл ішінде – **8** (2015 жыл ішінде – **3** бала) құрды.

2016 жыл ішіндегі 1 жасқа дейінгі өлім-жітімділіктің көрсеткіші – **0,86 %** (2015 жыл ішінде – **0,36 %**).

2017 жыл ішіндегі бір тәулікке дейінгі өлім-жітімділік – **4** жағдай, 2015 жыл ішінде – **1** жағдай.



**2015-2016 жж. ішіндегі  
стационар бойынша өлім-жітімділік**



№ 5-кесте

**2015-2016 жж. ішіндегі ОБА-ның стационары бойынша өлім-жітімділіктің  
құрылымы**

Класс	КШТ-ның атауы	Барлығы қайтыс болды				соның ішінде, бір жасқа дейін қайтыс болды			
		2016 ж.		2015 ж.		2016 ж.		2015 ж.	
XIX	Жарақаттар мен уланулар	1	6,3%	3	23,1%	0	0,0%	2	66,7%
XVI	Перинаталды кезеңде пайда болатын жағдайлар	2	12,5%	0	0,0%	2	0,0%	0	0,0%
XIII	Сүйек-бұлшықеттік жүйенің және дәнекер тіннің аурулары аурулары	0	0,0%	1	7,7%	0	0,0%	0	0,0%
IX	Қан айналым жүйесінің аурулары	3	18,8%	0	0,0%	1	0,0%	0	0,0%
VI	Жүйке жүйесінің аурулары	3	18,8%	3	23,1%	1	12,5%	0	0,0%
XI	Ас қорыту органдарының аурулары	1	6,3%	1	7,7%	0	0,0%	0	0,0%
X	Тыныс алу органдарының аурулары	0	0,0%	1	7,7%	0	0,0%	1	33,3%
II	Ісіктер	1	0,0%	3	23,1%	0	0,0%	0	0,0%
XVII	Туа біткен ауытқулар	5	31,3%	1	0,0%	4	50,0%	0	0,0%
		<b>16</b>		<b>13</b>		<b>8</b>		<b>3</b>	

**ШЖҚ «Павлодар облыстық  
балалар ауруханасы» КМК-ның  
бас дәрігері**

**А. Күзекөв**